



مراجعة

الخط العريض

(KG 1)

من حرف (أ) إلى حرف (ذ)

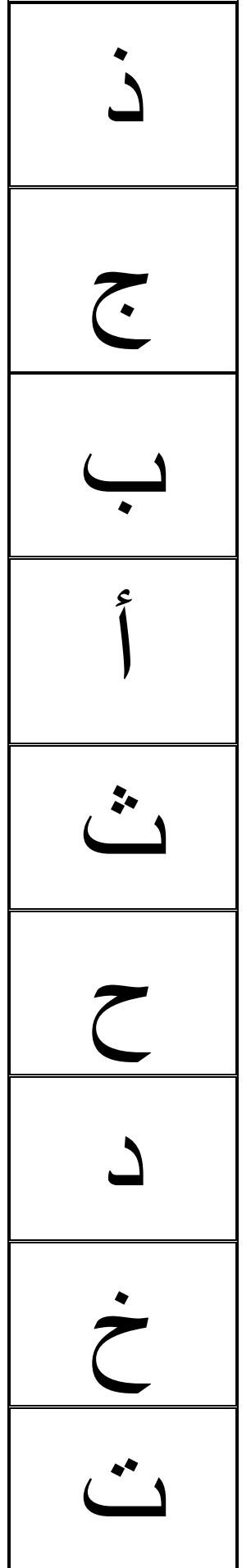

الاسم: .....

الصف: KG 1 ....

مع أمنياتي بالتوفيق والنجاح

معلمة المادة: أبرار عبد الرحمن

السؤال الأول: صل الحرف بالصورة المناسبة:









السؤال الثاني: صل الحرف بما يشبهه:



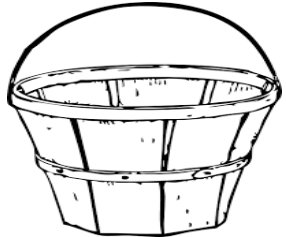
ب	أ	ث	خ	د
---	---	---	---	---

أ	ب	خ	د	ث
---	---	---	---	---



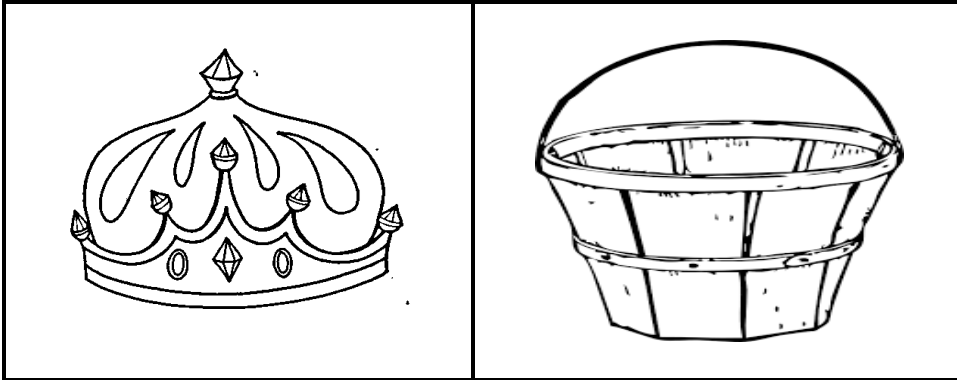



السؤال الثالث: اختر الحرف المناسب من أسفل الصورة:

		
( ت - خ - ذ )	( ث - ح - د )	( أ - ج - ب )

		
( خ - د - ت )	( ج - أ - ب )	( ح - ث - د )

		
( ح - ت - أ )	( ج - ذ - ب )	( ت - خ - د )

السؤال الرابع: لَوّن الصورة المناسبة للحرف:



السؤال الخامس: ضع دائرة حول الحرف المختلف:

ت ت ت  
ث ث ث

خ ذ ذ  
ذ ذ ذ

د ب د  
د د د

ث ث ث  
ث ح ث

أ أ أ  
ج أ ج

ج ج ج  
ج ج ج

ح ح ح  
ح ح د

ب ب ب  
ب ب ذ

ت ت أ  
ت ت ت

السؤال السادس: رتب سلسلة الحروف:

ت ج د أ ح  
ذ ب خ ث

.....	.....	.....	.....	.....
.....	.....	.....	.....	.....