

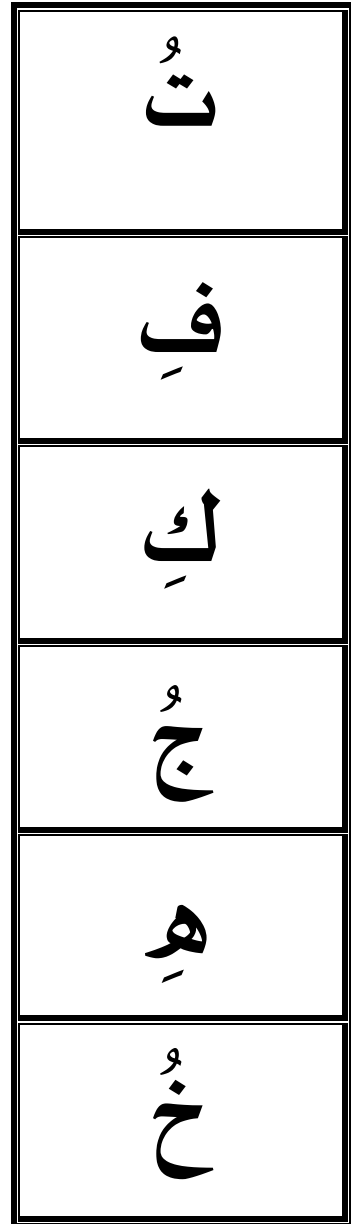



الإسم:.....
الفصل:- (.....) KG3

مدارس نوايح الرياض العالمية
قسم رياض الأطفال 2024-2025

مراجعة اللغة العربية من (الف حتى الي) مع الكسر
ومن (الأ حتى الخ) مع الضم
KG3 (REG)

س1: صل الحرف بصورته المناسبة:-


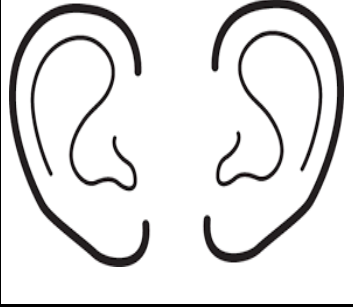
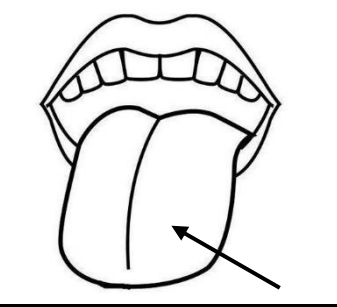







**س2:ضع دائرة حول شكل الحرف في الكلمة:-




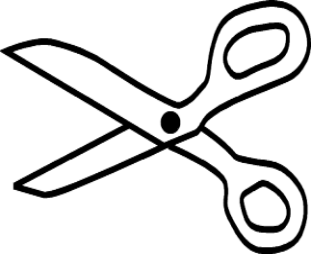
ح	فِ	رِ	ثُ	ذِ
ث - ح	ف - ب	د - ر	ث - ص	ج - ذ





لِ	قِ	بُ	هِ	أُ
ب - ل	ض - ق	ر - ب	ه - ج	ب - أ

**س3:اختر حركة الحرف المناسبة أسفل الصورة :-

			
ق - ق - قِ	أ - أ - ا	ل - ل - لِ	ج - ج - جِ

			
<p>ك - كُ - كِ</p>	<p>و - وُ - وِ</p>	<p>ن - نُ - نِ</p>	<p>ح - حُ - حِ</p>

			
<p>ه - هُ - هِ</p>	<p>ف - فُ - فِ</p>	<p>ث - ثُ - ثِ</p>	<p>م - مُ - مِ</p>

			
<p>ي - يُ - يِ</p>	<p>خ - خُ - خِ</p>	<p>ت - تُ - تِ</p>	<p>ب - بُ - بِ</p>

س4: اكتب يا صغيري الحروف الهجائية من (أ - حتى - ي):-

.....
.....
.....
.....

.....
.....
.....
.....

موضع الحروف العربية من السطر

**أصدقائي الصغار إذا اردنا ان نكتب الحروف العربية بطريقة صحيحة لأبد أن نتبع الخطوات الصحيحة؛ ونعرف موضع الحرف في السطر، فهناك حروف تجلس بكاملها على السطر وحروف أخرى نرسم جزءاً منها فوق السطر والجزء الآخر منها تحت السطر.

أولاً: الحروف التي تجلس على السطر.....

أ - ب - ت - ث - د - ذ - ط - ظ - ف - ك - ه

ثانياً: الحروف التي تجلس فوق السطر وتحتته....

ج - ح - خ - ر - ز - س - ش - ص - ض - ع - غ - ق
ل - م - ن - و - ي

**شكل الفم مع الحركات :-

ضممة

و

—

كسرة

—
/

فتحة

/

—



مع تمنياتي بالتوفيق والنجاح
محبتكم / إيمان

