



الإسم:
الفصل: KG3


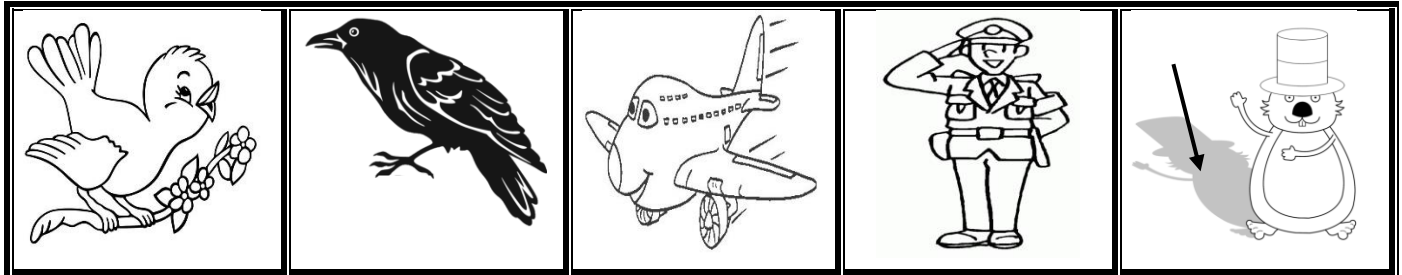
مدارس نوايغ الرياض العالمية
قسم رياض الأطفال 2024-2025



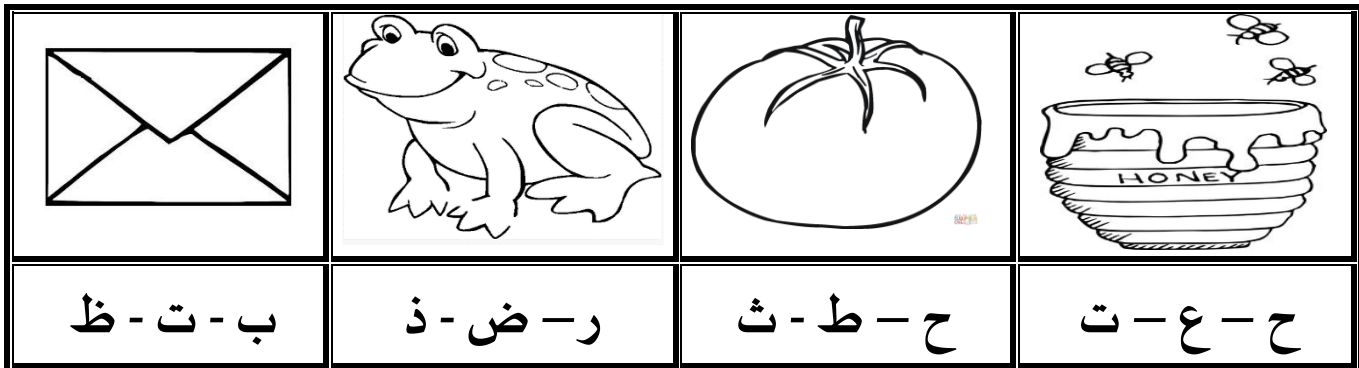
مراجعة اللغة العربية
من حرف (الض حتى حرف الـغ)




س 1 :- صل الحرف بِصُورته المُناسبة :-



** س 2: اختر الحرف المناسب أسفل الصورة :-






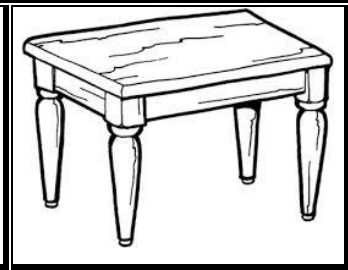
غ - ب - ت



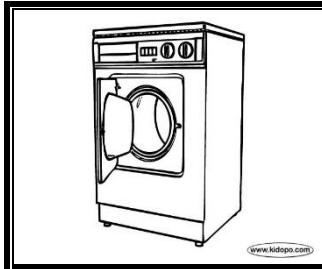
ر - ب - ط



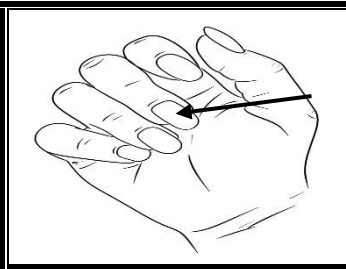
ع - د - ث




ح - ط - ر



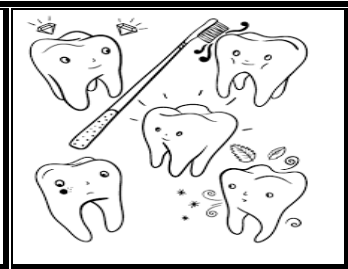
غ - عُ - غ




ظ - ظُ - ظِ




ط - طُ - طِ



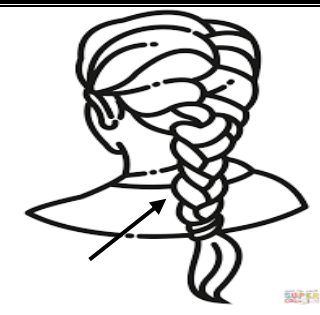
ض - ضُ - ضِ



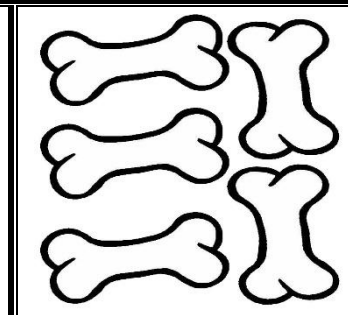
غ - عُ - غ



ط - طُ - طِ



ض - ضُ - ضِ



ع - عُ - ع

**س3:- صِل الكلمة بالحرف الذي يبدأ بها :-

فِ

مِ

ظِ

ظَ

صَ

ظَ

عِنَب

ضُلُوع

غِذَاء

صَبَار

طَعَام

ظَلَام

**س4:- اكمل تسلسل الحروف من (أ حتى غ):-

.....	أ
.....
	

.....	أ
.....
	

.....	أ
.....
	

موضع الحروف العربية من السطر

**أصدقائي الصغار إذا اردنا ان نكتب الحروف العربية بطريقة صحيحة لأبد أن نتبع الخطوات الصحيحة؛ ونعرف موضع الحرف في السطر، فهناك حروف تجلس بكاملها على السطر وحروف أخرى نرسم جزءاً منها فوق السطر والجزء الآخر منها تحت السطر.

أولاً: الحروف التي تجلس على السطر.....

أ - ب - ت - ث - د - ذ - ط - ظ - ف - ك - هـ

ثانياً: الحروف التي تجلس فوق السطر وتحتته....

ج - ح - خ - ر - ز - س - ش - ص - ض - ع - غ - ق
- ل - م - ن - و - ي

**شكل الفم مع الحركات :-

ضممة

كسرة

فتحة


و

ـ

ـ

ـ

ـ



مع تمنياتي بالتوفيق والنجاح

مُحِبَّتُكُمْ / إيمان

